

[トップページ](#) > イノシシ防除用電気柵・防除柵

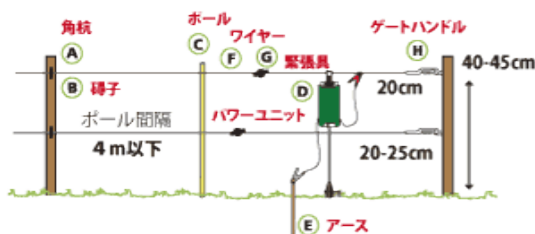
[印刷用ページを表示\(PDF\)](#)



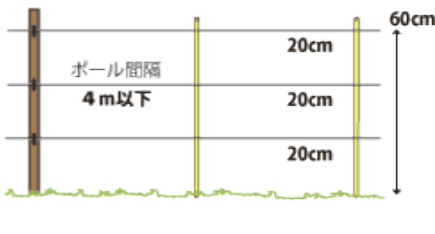
イノシシ対策 ～電気柵～

イノシシが鼻で電気柵を確認するときに、確実に大きなショックを与える事が大切です。高性能のガラガー電気柵は、小さなパワーユニットでも7000V以上のショックがあります。また目が悪いイノシシには白色のワイヤーが目立って効果的です。トタンと電気柵を組み合わせ使用し、畑の中の作物が見えない位置でイノシシを防ぐようにするとさらに効果があります。

2 段張り



3 段張り



イラストの部品をクリックすると、部品のページにジャンプします

A: 角杭

出入り口や曲がり角、地面の凹凸のある場所に使ってフェンスを支えます。力がかかる場所なので、ある程度しっかりした垂木や[絶縁木インサルティンバー](#)を使います。垂木を使った場合は[リング碇子](#)などを取り付けて絶縁してください。

B: 碇子

垂木などにワイヤーを取り付ける際に使います。ガラガーのパワーユニットはパワーが強いのので、確実に絶縁するためにプラスチックの肥料袋などは使わず、専用の碇子をお使いください。

C: ポール

ワイヤーを支えるためのポールで、イノシシには段数や高さが自由に調節できる[グラファイボール](#)がおすすめです。平坦でまっすぐワイヤーを張る場合は8型や10型で十分ですが、少し曲がりがあったり、地面が凸凹しているような場所では12型のほうがしっかり張れます。

D: パワーユニット(電牧器)

ワイヤーに電気を流すための機械です。高電圧の電気を流して、触れた動物にショックを与えます。このショックは静電気のようなもので、動物に怪我をさせたりするようなことはありません。[乾電池式](#)、[バッテリー式](#)、[100V電源式](#)など様々な機種があります。イノシシ対策に一番人気なのは乾電池で作動する[ガラガーパワーユニット B10x](#)を使った“ミニ番兵100mキット”です。

E: アース

パワーユニットが流す電気をひろい、電気的な回路を完成させる役目を果たします。パワーユニットがその性能を発揮するには、十分なアースが設置されている必要があります。

F: ワイヤー

獣害対策に電気柵を使う場合、野生動物が最も認識しやすい白色のワイヤーを使います。比較的安くて扱いやすい[ホワイトワイヤー](#)はいかがですか？

G: 緊張具

きつくワイヤーを張っても距離が長いほどワイヤーはたるんでしまうもの。そんな状態を解消するために100mに1箇所程度の割合で緊張具を使います。通常イノシシにはポリタイプのワイヤーを使うので、[簡易緊張具](#)を使います。

H: ハンドル

出入り口に使用します。高電圧を流しているワイヤーを結ぶのですから、しっかりしたハンドルを選びたいもの。ガラガーのハンドルは高電圧に耐え、劣化を防ぐしっかりとつくりになっており、安心してお使いいただけます。専用の部品を組み合わせた[ゲートセット](#)も取り揃えています。

動物別の仕様

イノシシ

イノシシは“猪突猛進”という言葉とは裏腹に、とても臆病で用心深く、頭の良い動物です。また1m以上のフェンスを飛び越えるという運動能力の高さも持っています。

フェンスでイノシシの侵入を防ぐときは、山際のフェンスの高さや、くくり抜けられるような凹みがないかを確認し、突破されないように設置してください。

[イノシシ用電気柵](#)
[ミニ番兵100mキット](#)
[イノシシ用防除柵](#)

シカ

クマ

サル

アライグマ・ハクビシン

フェンスの部品

パワーユニット

テスター

杭・支柱

碇子

ワイヤー

接続金具

緊張具

リール

その他電気柵部品

ゲート

ネットフェンス

フェンスの種類

電気柵 (恒久式)

電気柵 (簡易式)

ネットフェンス



希望小売価格 33,000円のところ >> **20,790円** (税込・送料別 税抜19,800円)
 こちらの商品ネットでの販売も行っております [サージミヤワキのオンラインショップ](#)

【特徴】

- ・イノシシ、たぬき、ハクビシン、犬、猫等の田畑や花壇への侵入を防ぎます。
- ・光センサー内蔵で昼夜連続作動と夜間のみ作動の切替が可能。
- ・電源は単一アルカリ乾電池6個で約60日。(連続作動)別売アダプターで車のバッテリーも使えます。
- ・約7000ボルトで1.3秒ごとに発生するショックパルスが動物に心理的恐怖を与え、侵入を防ぎます。
- ・取り扱い、設置は簡単です。単一アルカリ乾電池をご用意頂くだけですぐに設置、使用できます。
- ・2段ワイヤーを設置すると300mまで延長が可能。

【セット内容】

パワーユニットミニ番兵(1個)/グラファイポール8型(25本)/クリップ8型(特許)(50個)
 ポリワイヤー200m(1巻)/簡易緊張具(2個)/ゲートハンドル(2個)/きけん表示板(2枚)
 リング碍子(10個)/ビッグテイルポール(1本)/アース(1本)/電柵リード線(赤色)(2本)



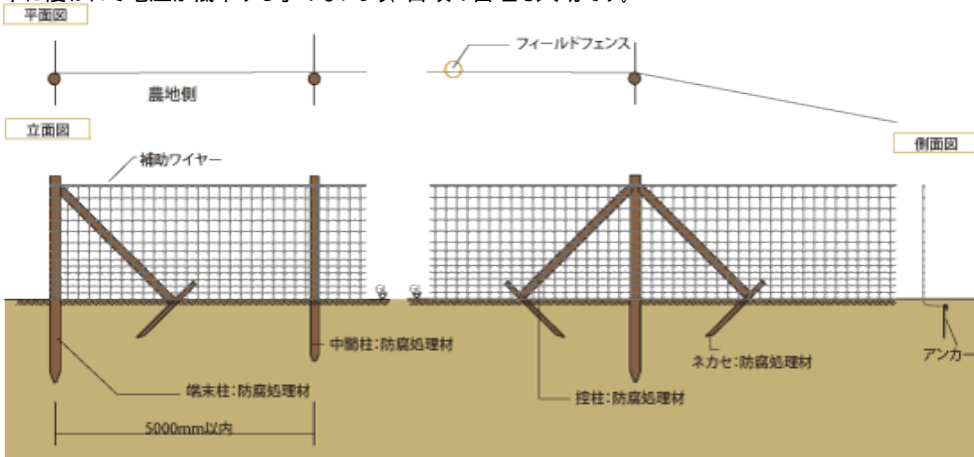
【お客さまの声】 埼玉県Yさん

「6年ほど前は、水田や畑がイノシシに荒らされて被害が甚大でした。特に収穫間際の被害には困り果てていました。当時は防除用の電気柵は高価だと思っていましたが、新聞で低価格のミニ番兵を知り、購入、畑に設置しました。5年目に入りましたが設置後、被害は全くありません。その後、水田用にミニ番兵、B160Xを購入し、設置しました。以前はお盆の頃から稲への被害を心配していましたが、今は心配ありません。畑でも一年中被害が無く、農作業が本当に楽しみになり、収穫の喜びが倍増しました。」



イノシシ対策 ～広域用防除柵～

大型動物用のタイトロック式フィールドフェンス(h=1.55m)を使います。また電気柵を併用してサルとイノシシを同時に防除する場合があります。下からくり抜かれられないようにフェンスを地中に折り込んでアンカーで留めます。地面に凹凸がある場所や水路から侵入されない様に気をつけてください。電気柵を使用する場合は雑草に覆われて電圧が低下する事のないよう、日頃の管理も大切です。



イノシシを防ぐ電気柵や防除柵について、お見積もりをご希望される方はこちらのシートをお使いください。
[お見積ご依頼シート](#): PDF 63KB

[ページの上へ](#)

東京本社 東京都品川区東五反田1丁目19-2 電話：(03) 3449-3711 FAX：(03) 3443-5811 mail: email@surge-m.co.jp
札幌営業所 北海道石狩郡当別町字東裏1338-10 電話：(0133) 25-2222 FAX：(0133) 25-2255 mail: sapporo@surge-m.co.jp

当ホームページに掲載している情報・画像等を、許可なく複製、転用販売等の二次利用を行うことは禁止します。

このホームページはサージミヤワキ（株）札幌営業所が管理をしています。