

[トップページ](#) > [フェンスの部品](#) > ゲート



ガラガー ゲート

電気柵用

人の手で開け閉めするゲートは一番信頼性を求められる場所です。また一番構造的に弱い場所でもあり、動物が脱柵しないように強力なパワーを確実に送ることのできる専用のゲートを使用します。人の手で開け閉めするため、経年劣化を防ぐより良い材質が使われています。ゲートそのものはフェンスの延長、接続側への送電に使わず、地下に専用ケーブルを埋設して、常にフェンス全体に電気が流れるようにしてください。

<p>(6353) スプリングゲート(ホワイト) (6350) スプリングゲート(エコ)</p>	<p>(6354) バンジーゲート(3.5~6.5m) (6355) バンジーゲート(5.5~10.5m)</p>
<ul style="list-style-type: none"> ・金属部はすべてメッキ製 ・メッキしたバネ材を使用し、しなやかで強い ・5mまでのゲートに ・最高級のゲートハンドルで安心 ・交換用のスプリング(ホワイトNo.6349,エコNo.6348)もあります 	<ul style="list-style-type: none"> ・2倍に伸びるショックコードは抗UV繊維を使用 ・6本のステンレス線で通電性が高い ・最高級のゲートハンドルで安心 ・取り付け用のステイブル付属
<p>(6352) テープゲート</p>	<p>(6359) ゲートアンカー</p>
<ul style="list-style-type: none"> ・40mmの幅広テープを使っているので見やすい ・ステンレスのバックル ・ゲート幅5m ・馬用のゲートに適しています ・最高級のゲートハンドルで安心 	<ul style="list-style-type: none"> ・ゲートハンドルの受け部 ・ねじで木柱に取り付けます
<p>(6351) 大型ゲートハンドル(オレンジ)</p>	<p>(6343) 小型ゲートハンドル(白)</p>
<ul style="list-style-type: none"> ・金属部はすべてメッキ製 ・大きく丈夫なハンドルと耐久性の高い素材でずっと安心 ・内バネ式 	<ul style="list-style-type: none"> ・ガラガーのエコハンドル ・外バネ式

動物別の仕様

イノシシ

シカ

クマ

サル

アライグマ・ハクビシン

フェンスの部品

パワーユニット

テスター

杭・支柱

磚子

ワイヤー

接続金具

緊張具

リール

その他電気柵部品

ゲート

・電気柵用

・ファームパネル

ネットフェンス

フェンスの種類

電気柵 (恒久式)

電気柵 (簡易式)

ネットフェンス



ガラガー ゲート

ファームパネル

世界的な電気柵メーカー、ガラガー社製のスチールゲートです。多くのゲートのなかから、最も軽量で扱いやすいゲートを選びました。建物にも設置しやすいよう、取り付けの金物も取り揃えています。哺育・育成用の施設に、ゲートに、パドックに、フェンスにとあらゆる使い方ができるゲートです。施工事例集を準備していますので、ぜひそちらを参考にして活用してください。

軽量で安価なゲート

ニュージーランドでは一般家庭でも使われているような、ごく“一般的な”ゲートです。スチール製のゲートが1枚1万円台と、これまでは考えられない価格でご提供できるようになりました。非常に軽量なために自力施工が可能で、設置費も安く済み、いろんな場所、いろんな用途で気軽にお使い頂けます。

豊富な部品

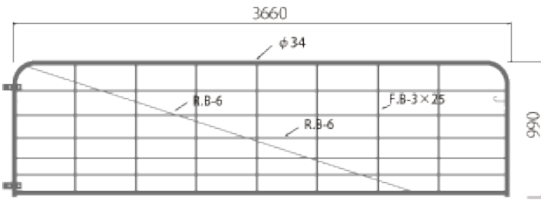
様々な用途に応じてファームパネルを組み立て、設置できるよう、幅広い部品を取り揃えています。あなたのご希望に応じてご提案させていただきますので、どうぞご相談下さい。

信頼できるガラガー製

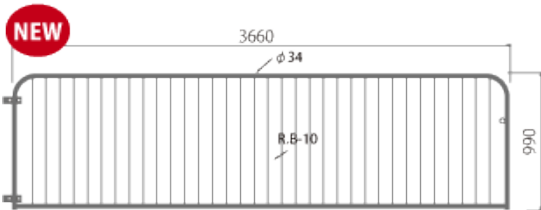
このゲートは60年も続くブランドの製品で、常に革新的な製品と品質に焦点をあてた製品開発が行われています。ファームパネルにはドブづけメッキを施し、鋭いエッジは人の手で丁寧に削り落としていきます。ゲートの動作や取り付けを考えたデザイン、強度と扱いやすさのバランスに、きつとご満足頂けます。

幅広い用途

日本での発売以来、私たちは出入り口のゲートとしてだけでなく、牛舎内の仕切り柵やカーペン、パドックフェンスなど様々な用途で利用するため、お客様と一緒にノウハウを積み重ねてきました。



		H	W	W
9431	K M 152	99cm	152cm	14kg
9433	K M 244	99cm	244cm	18kg
9435	K M 305	99cm	305cm	20kg
9436	K M 335	99cm	335cm	22kg
9437	K M 366	99cm	366cm	24kg
9438	K M 427	99cm	427cm	28kg
9439	K M 488	99cm	488cm	32kg



		H	W	W
9460	V B 152	99cm	152cm	15.5kg
9461	V B 244	99cm	244cm	24kg
9462	V B 366	99cm	366cm	36kg

- ・取付け用の専用部品を各種取り揃えました
- ・軽量タイプのゲートで設置しやすい
- ・ドブづけメッキ製品
- ・フレームは 34mm
- ・アジャスタブルクランプが2個付属
- ・KMシリーズは電気柵の取り付けが可能(取付用碍子オプション)

【片開き】

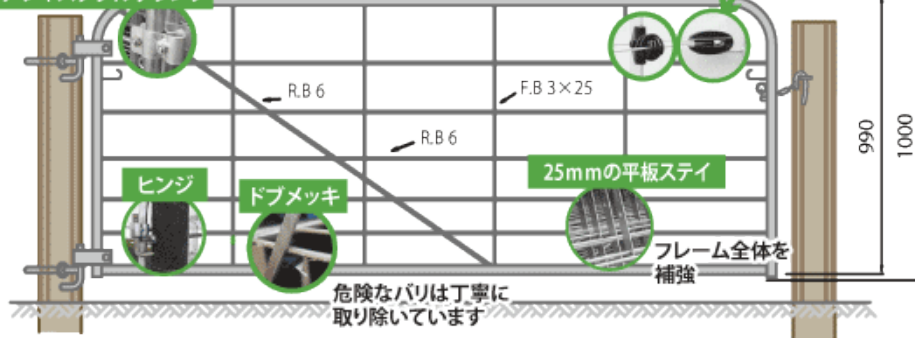


【両開き】



ワンピースタイプを上下に付属

アジャスタブルクランプ



【ファームパネルは様々な用途でお使い頂いています】



牛舎内仕切り柵として

育成牛舎内に取りつけ、群の移動や堆肥だしなどの作業をやすくします。軽量タイプで部品も揃っているため、自力施工が可能です。パネルも格安なので、コストをかけずに育成牛舎の新築や改造が可能です。










子牛などのパドック柵として

パネルを組み合わせて、簡易的にパドックを設置することができます。部品を外せば回収できるので、積雪時の撤去や移設も簡単ですし、同じフェンスを用途に応じて使い分けることも可能です。



カーフペンとして

ドブづけメッキのこのパネルを使って、仔牛用のペンをお得なセットにしました。4頭用、3頭用、2頭用の3種類。設置スペースにあわせてお選びください。風通しが良く、子牛も見やすいため、健康管理に役立ちます。またゲート式なので、掃除や子牛の移動も簡単です。

<p>(9833) カーフペン2頭用</p>	<p>(9834) カーフペン3頭用</p>
	
<p>W244cm × L152cm × H170cm</p>	<p>W366cm × L152cm × H170cm</p>
<p>(9835) カーフペン4頭用</p>	
	
<p>W488cm × L152cm × H170cm</p>	
<p>(9358) 乾草カゴW</p>	<p>(9355) 乾草カゴS</p>
	
<ul style="list-style-type: none"> ・カーフペン専用の乾草カゴ ・カーフペンの上部に取り付けます ・取付用の部品(連結バンド)付属 	<ul style="list-style-type: none"> ・カーフペンのパネル(ファームパネル 34mm)にぶら下げて使用します
<p>(9365) 哺乳バケツ入れS</p>	<p>(9362) 子牛ペンゲート</p>
	
<ul style="list-style-type: none"> ・哺乳バケツをカーフペンに取り付ける時に 	<ul style="list-style-type: none"> ・バケツ入れ付属


このほかの哺乳、育成用商品については[こちら](#)をご覧ください。

ファームパネル部品



スチール製のドブメッキゲートが1枚10,290円～23,100円。牛舎の中に外にと、たっぷり使ってもコストがかからず安心です。もちろんあらゆる場所に取り付けられるように、部品も各種取り揃えてあります。

(9341) ゲートヒンジ(十手式)	(9344) 鉄杭・木柱用ヒンジ
<p>長さ 330mm</p>	
<ul style="list-style-type: none"> ・木柱へのゲート取り付けに ・200mmまでの木柱に ・長さ330mm 	<ul style="list-style-type: none"> ・溶接、ボルト止めが可能 ・スクリュー釘別売り
(9457) 鉄杭・木柱用ヒンジ受	(9456) 鉄杭・木柱用ヒンジ(40A単管用)Uボルト
<ul style="list-style-type: none"> ・RB20用 	<ul style="list-style-type: none"> ・40A(径48.6mm)の単管に
(9345) ゲートファスナーセット	(9357) ゲートファスナー受
<ul style="list-style-type: none"> ・大型ステイプル1個付 ・チェーン長200mm 	<ul style="list-style-type: none"> ・溶接、ボルト止めが可能
(9356) ゲートスタンド(1本立)	(9445) バンド付支持金物
<ul style="list-style-type: none"> ・ゲートを地面に置いて使う際に 	<ul style="list-style-type: none"> ・ファームパネルを壁から離して設置する際に
(9353) 連結バンド	(9446) サドル(34)
<ul style="list-style-type: none"> ・パネルを直角に設置する際に使用 	<ul style="list-style-type: none"> ・ファームパネルを直接壁に取り付ける際に

<p>(9346) アジャスタブルクランプ</p> 	<p>(9350) 簡易ストッパーピン</p> 
<p>・ゲート1枚に2個付属</p>	<p>・アジャスタブルクランプに通してパネルを連結</p>
<p>(9354) 連結ボルト</p> 	<p>(9351) 落とし棒ミニ</p> 
<p>・アジャスタブルクランプに通してパネルを連結</p>	<p>・アジャスタブルクランプに通してパネルを連結</p>
<p>(9440～) 吊りブレース</p>	
 	<p>・ゲートに合わせて5種類</p> <p>(9440) 吊りブレース (KM305) L=3000 (9441) 吊りブレース (KM335) L=3300 (9442) 吊りブレース (KM366) L=3600 (9443) 吊りブレース (KM427) L=4200 (9444) 吊りブレース (KM488) L=4780</p>

[ページ上部へ](#)